

Idea Development/ਵਿਚਾਰ ਵਿਕਾਸ

Name/ਨਾਮ:

1 Generate ideas/ਵਿਚਾਰ ਪੈਦਾ ਕਰੋ

maximum of 50%/ਵੱਧ ਤੋਂ ਵੱਧ 50%

Number of **words**/ਸ਼ਬਦਾਂ ਦੀ ਸੰਖਿਆ → _____ ÷ 3 = _____%

Number of **simple** sketches/ਸਧਾਰਨ ਸਕੈਚਾਂ ਦੀ ਗਿਣਤੀ → _____ × 2% = _____%

Number of **better** sketches/ਬਿਹਤਰ ਸਕੈਚਾਂ ਦੀ ਗਿਣਤੀ → _____ × 4% = _____%

2 Select the best and join together ideas

ਸਭ ਤੋਂ ਵਧੀਆ ਵਿਚਾਰ ਚੁਣੋ ਅਤੇ ਉਹਨਾਂ ਨੂੰ ਇਕੱਠੇ ਕਰੋ

Circle the **best** ideas

ਸਭ ਤੋਂ ਵਧੀਆ ਵਿਚਾਰਾਂ 'ਤੇ ਚੱਕਰ ਲਗਾਓ

circled/ਚੱਕਰ ਲਗਾਇਆ = □ 5%

Link into **groups** of ideas

ਉਹਨਾਂ ਨੂੰ ਵਿਚਾਰਾਂ ਦੇ ਸਮੂਹਾਂ ਵਿੱਚ ਜੋੜੋ

linked/ਲਿੰਕ ਕੀਤਾ = □ 5%

3 Print reference images/ਹਵਾਲਾ ਚਿੱਤਰ ਛਾਪੋ

_____ images/ਚਿੱਤਰ × 5%

maximum of 8 images

= _____%

4 Thumbnail compositions/ਥੰਬਨੇਲ ਰਚਨਾਵਾਂ

_____ thumbnails/ਥੰਬਨੇਲ × 8%

maximum of 10 thumbnails

= _____%

5 Rough copy/ਮੇਟਾ ਕਾਪੀ

_____ drawing/ਡਰਾਈਂਗ × 25%

great quality+/ਵਧੀਆ ਗੁਣਵੱਤਾ ਜਾਂ ਬਿਹਤਰ

= _____%

Total/ਕੁੱਲ = _____%

NOTE: If you simply copy a picture from the internet, your mark drops to 25%.

ਨੋਟ: ਜੇਕਰ ਤੁਸੀਂ ਸਿਰਫ਼ ਇੰਟਰਨੈੱਟ ਤੋਂ ਤਸਵੀਰ ਦੀ ਨਕਲ ਕਰਦੇ ਹੋ, ਤਾਂ ਤੁਹਾਡਾ ਨਿਸ਼ਾਨ 25% ਤੱਕ ਘੱਟ ਜਾਂਦਾ ਹੈ।

Generate ideas/ਵਿਚਾਰ ਪੈਦਾ ਕਰੋ!

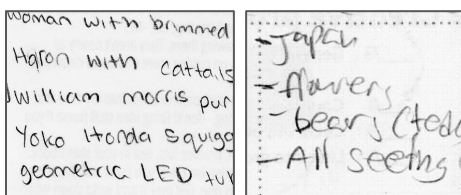
Use lists, a web map, or simple drawings to come up with a LOT of ideas! If you already have an idea in mind, choose that as your central theme and expand upon it. Let your ideas wander - one idea leads to another. Drawings can be details of source images, different viewpoints, textures, technical experiments, etc.

ਬਹੁਤ ਸਾਰੇ ਵਿਚਾਰਾਂ ਨਾਲ ਆਉਣ ਲਈ ਸੂਚੀਆਂ, ਇੱਕ ਵੈੱਬ ਨਕਸ਼ਾ, ਜਾਂ ਸਧਾਰਨ ਡਰਾਈਂਗਾਂ ਦੀ ਵਰਤੋਂ ਕਰੋ! ਜੇ ਤੁਹਾਡੇ ਮਨ ਵਿੱਚ ਪਹਿਲਾਂ ਹੀ ਕੋਈ ਵਿਚਾਰ ਹੈ, ਤਾਂ ਇਸਨੂੰ ਆਪਣੇ ਕੇਂਦਰੀ ਥੀਮ ਵਜੋਂ ਚੁਣੋ ਅਤੇ ਇਸ 'ਤੇ ਵਿਸਤਾਰ ਕਰੋ। ਆਪਣੇ ਵਿਚਾਰਾਂ ਨੂੰ ਭਟਕਣ ਦਿਓ - ਇੱਕ ਵਿਚਾਰ ਦੂਜੇ ਵੱਲ ਲੈ ਜਾਂਦਾ ਹੈ। ਡਰਾਈਂਗ ਸਰੋਤ ਚਿੱਤਰਾਂ, ਵੱਖ-ਵੱਖ ਦ੍ਰਿਸ਼ਟੀਕੋਣਾਂ, ਟੈਕਸਟ, ਤਕਨੀਕੀ ਪ੍ਰਯੋਗਾਂ ਆਦਿ ਦੇ ਵੇਰਵੇ ਹੋ ਸਕਦੇ ਹਨ।

Adding up points for ideas/ਵਿਚਾਰਾਂ ਲਈ ਅੰਕ ਜੋੜਨਾ:


Number of **words**/
ਸ਼ਬਦਾਂ ਦੀ ਸੰਖਿਆ

→ $\text{ } \div 3 = \text{ } \%$



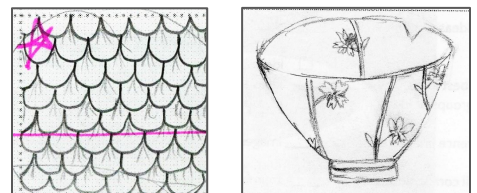
Number of **simple** sketches/
ਸਧਾਰਨ ਸਕੈਚਾਂ ਦੀ ਗਿਣਤੀ

→ $\text{ } \times 2\% = \text{ } \%$



Number of **better** sketches/
ਬਿਹਤਰ ਸਕੈਚਾਂ ਦੀ ਗਿਣਤੀ

→ $\text{ } \times 4\% = \text{ } \%$



Select the best

ਸਭ ਤੋਂ ਵਧੀਆ ਚੁਣੋ

Draw circles or squares around your best ideas
ਆਪਣੇ ਵਧੀਆ ਵਿਚਾਰਾਂ ਦੇ ਆਲੇ-ਦੁਆਲੇ ਚੱਕਰ ਜਾਂ ਵਰਗ ਬਣਾਓ

☐ You have selected the best 3-7 ideas = 5%
ਤੁਸੀਂ ਸਭ ਤੋਂ ਵਧੀਆ 3-7 ਵਿਚਾਰ ਚੁਣੇ ਹਨ = 5%

Link the best into groups

ਸਭ ਤੋਂ ਵਧੀਆ ਨੂੰ ਸਮੂਹਾਂ ਵਿੱਚ ਲਿੰਕ ਕਰੋ

Draw dashed or coloured lines to link your best ideas into groups
that could work well together
ਆਪਣੇ ਸਭ ਤੋਂ ਵਧੀਆ ਵਿਚਾਰਾਂ ਨੂੰ ਉਹਨਾਂ ਸਮੂਹਾਂ ਵਿੱਚ ਜੋੜਨ ਲਈ ਡੈਸ਼ਡ ਜਾਂ ਰੰਗਦਾਰ
ਲਾਈਨਾਂ ਖਿੱਚੋ ਜੋ ਇੱਕੱਠੇ ਕੰਮ ਕਰ ਸਕਦੇ ਹਨ।

☐ You have joined the best ideas with lines = 5%
ਤੁਸੀਂ ਲਾਈਨਾਂ = 5% ਦੇ ਨਾਲ ਵਧੀਆ ਵਿਚਾਰਾਂ ਵਿੱਚ ਸ਼ਾਮਲ ਹੋ ਗਏ ਹੋ

Print references / ਹਵਾਲੇ ਛਾਪੇ

Number of reference photos
ਸੰਦਰਭ ਫੋਟੋਆਂ ਦੀ ਸੰਖਿਆ → ____ × 5% = ____ %

- Print **SIX** reference images so you can accurately observe the challenging parts of your artwork. Taking and using your own photographs is preferred, but image searches are also fine.
ਛੇ ਸੰਦਰਭ ਚਿੱਤਰਾਂ ਨੂੰ ਛਾਪੇ ਤਾਂ ਜੋ ਤੁਸੀਂ ਆਪਣੀ ਕਲਾਕਾਰੀ ਦੇ ਚੁਣੌਤੀਪੂਰਨ ਹਿੱਸਿਆਂ ਨੂੰ ਸਹੀ ਢੰਗ ਨਾਲ ਦੇਖ ਸਕੋ। ਤੁਹਾਡੀਆਂ ਖੁਦ ਦੀਆਂ ਫੋਟੋਆਂ ਲੈਣਾ ਅਤੇ ਵਰਤਣਾ ਤਰਜੀਹ ਹੈ, ਪਰ ਚਿੱਤਰ ਖੋਜਾਂ ਵੀ ਵਧੀਆ ਹਨ।
- **Do not simply copy a picture that you find.** The idea is to edit and combine source images to create your own artwork. If you simply copy a picture, you are plagiarizing and will earn a zero for your idea generation and any criteria involving creativity in your final artwork.
ਸਿਰਫ਼ ਉਸ ਤਸਵੀਰ ਦੀ ਨਕਲ ਨਾ ਕਰੋ ਜੋ ਤੁਸੀਂ ਲੱਭਦੇ ਹੋ। ਇਹ ਵਿਚਾਰ ਤੁਹਾਡੀ ਖੁਦ ਦੀ ਕਲਾਕਾਰੀ ਬਣਾਉਣ ਲਈ ਸਰੋਤ ਚਿੱਤਰਾਂ ਨੂੰ ਸੰਪਾਦਿਤ ਕਰਨਾ ਅਤੇ ਜੋੜਨਾ ਹੈ। ਜੇਕਰ ਤੁਸੀਂ ਸਿਰਫ਼ ਇੱਕ ਤਸਵੀਰ ਦੀ ਨਕਲ ਕਰਦੇ ਹੋ, ਤਾਂ ਤੁਸੀਂ ਚੋਰੀ ਕਰ ਰਹੇ ਹੋ ਅਤੇ ਤੁਹਾਡੇ ਵਿਚਾਰ ਪੈਦਾ ਕਰਨ ਅਤੇ ਤੁਹਾਡੀ ਅੰਤਿਮ ਕਲਾਕਾਰੀ ਵਿੱਚ ਰਚਨਾਤਮਕਤਾ ਨੂੰ ਸ਼ਾਮਲ ਕਰਨ ਵਾਲੇ ਕਿਸੇ ਵੀ ਮਾਪਦੰਡ ਲਈ ਇੱਕ ਜ਼ੀਰੋ ਕਮਾਓਗੇ।
- Up to half of your pictures may be of drawings, paintings, or other artworks of others to use as inspiration. The other images must be realistic photographs.
ਤੁਹਾਡੀਆਂ ਅੱਧੀਆਂ ਤਸਵੀਰਾਂ ਡਰਾਈਂਗਾਂ, ਪੇਂਟਿੰਗਾਂ, ਜਾਂ ਪ੍ਰੇਰਨਾ ਵਜੋਂ ਵਰਤਣ ਲਈ ਦੂਜਿਆਂ ਦੀਆਂ ਹੋਰ ਕਲਾਕ੍ਰਿਤੀਆਂ ਦੀਆਂ ਹੋ ਸਕਦੀਆਂ ਹਨ। ਬਾਕੀ ਤਸਵੀਰਾਂ ਯਥਾਰਥਵਾਦੀ ਤਸਵੀਰਾਂ ਹੋਣੀਆਂ ਚਾਹੀਦੀਆਂ ਹਨ।
- You must hand in the **printed** copy of the images to earn the marks.
ਤੁਹਾਨੂੰ ਅੰਕ ਹਾਸਲ ਕਰਨ ਲਈ ਚਿੱਤਰਾਂ ਦੀ ਪ੍ਰਿੰਟ ਕੀਤੀ ਕਾਪੀ ਸੌਂਪਣੀ ਚਾਹੀਦੀ ਹੈ।

Thumbnail compositions / ਥੰਬਨੇਲ ਰਚਨਾਵਾਂ

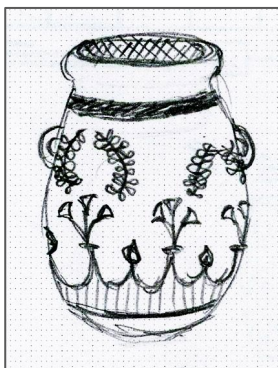
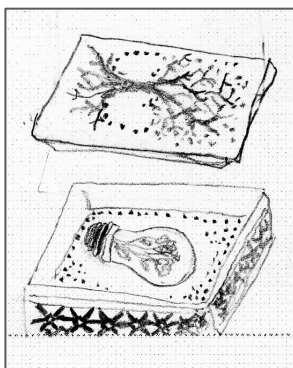
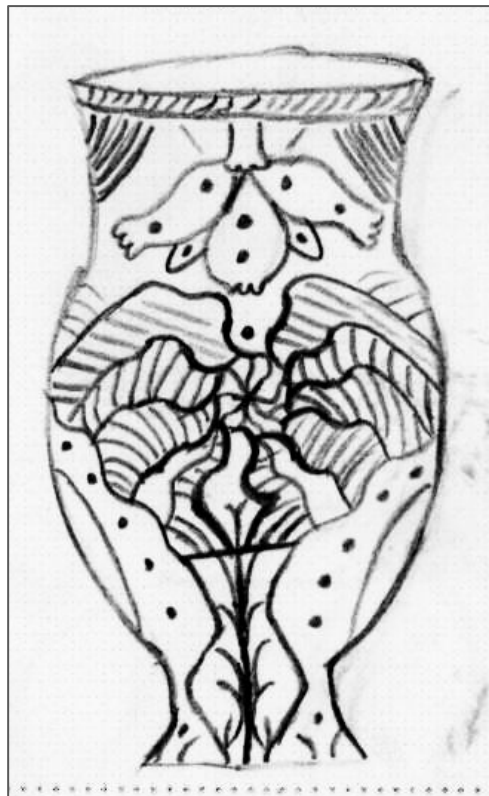
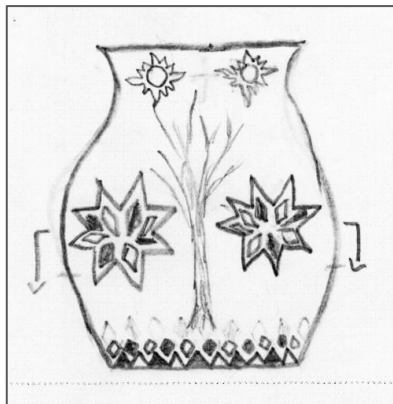
- Create **TWO or more** thumbnail drawings anywhere in the idea development section.
ਵਿਚਾਰ ਵਿਕਾਸ ਭਾਗ ਵਿੱਚ ਕਿਤੇ ਵੀ ਦੋ ਜਾਂ ਵਧੇਰੇ ਥੰਬਨੇਲ ਡਰਾਈਂਗ ਬਣਾਓ।
- These should be based on combinations of ideas that you come up with. Include your **background**.
ਇਹ ਉਹਨਾਂ ਵਿਚਾਰਾਂ ਦੇ ਸੰਜੋਗਾਂ 'ਤੇ ਅਧਾਰਤ ਹੋਣੇ ਚਾਹੀਦੇ ਹਨ ਜੋ ਤੁਸੀਂ ਲੈ ਕੇ ਆਉਂਦੇ ਹੋ। ਆਪਣਾ ਪਿਛੋਕੜ ਸ਼ਾਮਲ ਕਰੋ।
- Experiment with unusual angles, viewpoints, and arrangements to help make your artwork stand out.
ਤੁਹਾਡੀ ਕਲਾਕਾਰੀ ਨੂੰ ਵੱਖਰਾ ਬਣਾਉਣ ਵਿੱਚ ਮਦਦ ਕਰਨ ਲਈ ਅਸਧਾਰਨ ਕੋਣਾਂ, ਦ੍ਰਿਸ਼ਟੀਕੋਣਾਂ ਅਤੇ ਪ੍ਰਬੰਧਾਂ ਨਾਲ ਪ੍ਰਯੋਗ ਕਰੋ।
- Draw a frame around your thumbnails to show the edges of the artwork.
ਆਰਟਵਰਕ ਦੇ ਕਿਨਾਰਿਆਂ ਨੂੰ ਦਿਖਾਉਣ ਲਈ ਆਪਣੇ ਥੰਬਨੇਲ ਦੇ ਦੁਆਲੇ ਇੱਕ ਫਰੇਮ ਬਣਾਓ।

Adding up points for THUMBNAIL drawings

ਥੰਬਨੇਲ ਡਰਾਇੰਗ ਲਈ ਅੰਕ ਜੋੜ ਰਹੇ ਹਨ


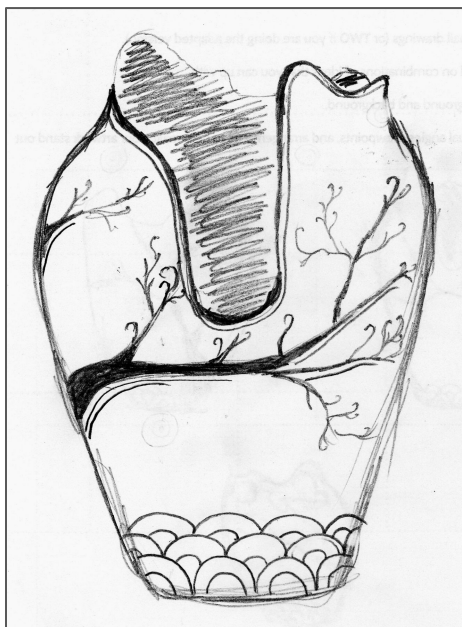
Number of thumbnail drawings

ਥੰਬਨੇਲ ਡਰਾਇੰਗਾਂ ਦੀ ਸੰਖਿਆ \rightarrow $___ \times 8\% = ___ \%$



Examples of ROUGH drawings

ਮੇਟੇ ਡਰਾਇੰਗ ਦੀਆਂ ਉਦਾਹਰਨਾਂ



Rough drawing

ਮੇਟਾ ਡਰਾਇੰਗ \rightarrow up to 25% = $___ \%$



Rough drawing/ਮੋਟਾ ਡਰਾਇੰਗ

- Take the best ideas from your thumbnails and combine them into an improved rough copy.
ਆਪਣੇ ਥੰਬਨੇਲ ਤੋਂ ਵਧੀਆ ਵਿਚਾਰ ਲਓ ਅਤੇ ਉਹਨਾਂ ਨੂੰ ਇੱਕ ਸੁਧਰੀ ਹੋਈ ਮੋਟਾ ਕਾਪੀ ਵਿੱਚ ਜੋੜੋ।
- Use this to work out the bugs and improve your skills before you start the real thing.
ਅਸਲ ਚੀਜ਼ ਨੂੰ ਸ਼ੁਰੂ ਕਰਨ ਤੋਂ ਪਹਿਲਾਂ ਬੱਗਾਂ ਨੂੰ ਦੂਰ ਕਰਨ ਅਤੇ ਆਪਣੇ ਹੁਨਰ ਨੂੰ ਸੁਧਾਰਨ ਲਈ ਇਸਦੀ ਵਰਤੋਂ ਕਰੋ।
- If you are using colour, use paint or coloured pencil to show your colour scheme.
ਜੇਕਰ ਤੁਸੀਂ ਰੰਗ ਦੀ ਵਰਤੋਂ ਕਰ ਰਹੇ ਹੋ, ਤਾਂ ਆਪਣੀ ਰੰਗ ਸਕੀਮ ਦਿਖਾਉਣ ਲਈ ਪੇਂਟ ਜਾਂ ਰੰਗਦਾਰ ਪੈਨਸਿਲ ਦੀ ਵਰਤੋਂ ਕਰੋ।
- Draw in a frame to show the outer edges of your artwork.
ਆਪਣੀ ਕਲਾਕਾਰੀ ਦੇ ਬਾਹਰੀ ਕਿਨਾਰਿਆਂ ਨੂੰ ਦਿਖਾਉਣ ਲਈ ਇੱਕ ਫਰੇਮ ਵਿੱਚ ਖਿੱਚੋ।
- **Remember to choose a non-central composition.**
ਇੱਕ ਗੈਰ-ਕੇਂਦਰੀ ਰਚਨਾ ਦੀ ਚੋਣ ਕਰਨਾ ਯਾਦ ਰੱਖੋ।